

Výsledky zpětné vazby rodičů (březen 2018)

aneb

Jak jsme dopadli v očích rodičů našich stávajících
žáků?

- Výstupy z odpovědí na jednotlivé otázky
- Co nejvíce rodiče na GTM oceňují
- Podněty od rodičů

Porovnání účasti 2015, 2016, 2017, 2018

- 2015: účast 94 rodičů
- 2016: účast 59 rodičů
- 2017: účast 86 rodičů
- 2018: účast 73 rodičů

V letošním roce můžete porovnat odpovědi rodičů v českém a německém jazyce. Předchozí roky jsou na našem webu

Jste celkově spokojeni se studiem Vašich dětí na Gymnáziu Thomase Manna?




Hodnota	Procent	Odpovědí
■ rozhodně ano	24 %	16
■ spíše ano	64 %	43
■ spíše ne	9 %	6
■ rozhodně ne	1 %	1
■ nedovedu posoudit	1 %	1

Celkový počet odpovědí: 67

Průměr: 1,9

Medián: 2

Sie sind im Großen und Ganzen mit dem Unterricht Ihrer Kinder am Thomas Mann Gymnasium zufrieden?



Hodnota	Procent	Odpovědí
■ mit Sicherheit ja	14 %	1
■ eher ja	71 %	5
■ eher nein	14 %	1
■ mit Sicherheit nein	0 %	0
■ kann ich nicht beurteilen	0 %	0

Celkový počet odpovědí: 7

Průměr: 2,0

Medián: 2

Jak náročné jsou podle Vás požadavky, které škola na Vaše dítě klade?



Hodnota	Procent	Odpovědí
■ příliš nízké	0 %	0
■ spíše nízké	17 %	6
■ přiměřené	54 %	19
■ spíše vysoké	23 %	8
■ příliš vysoké	6 %	2

Celkový počet odpovědí: 35 Průměr: 3,2 Medián: 3

Wie zeitaufwändig sind Ihrer Meinung nach Ansprüche, die die Schule an Ihr Kind stellt?



Hodnota	Procent	Odpovědí
■ zu niedrig	33 %	1
■ eher niedrig	0 %	0
■ angemessen	67 %	2
■ eher hoch	0 %	0
■ zu hoch	0 %	0

Celkový počet odpovědí: 3 Průměr: 2,3 Medián: 3

Myslíte si, že se Vaše děti připravují pravidelně na výuku?



Hodnota	Procent	Odpovědí
rozhodně ano	24 %	9
spíše ano	54 %	20
spíše ne	14 %	5
rozhodně ne	5 %	2
nedovedu posoudit	3 %	1

Celkový počet odpovědí: 37

Průměr: 2,1

Medián: 2

Denken Sie, dass sich Ihre Kinder regelmäßig auf den Unterricht vorbereiten?



Hodnota	Procent	Odpovědí
mit Sicherheit ja	67 %	2
eher ja	0 %	0
eher nein	0 %	0
mit Sicherheit nein	33 %	1
kann ich nicht beurteilen	0 %	0

Celkový počet odpovědí: 3

Průměr: 2,0

Medián: 1

Jste spokojeni s výchovným působením školy a schopností školy řešit problematické chování žáků?



Hodnota	Procent	Odpovědi
rozhodně ano	11 %	4
spíše ano	57 %	21
spíše ne	8 %	3
rozhodně ne	3 %	1
nedovedu posoudit	22 %	8

Celkový počet odpovědí: 37 Průměr: 2,7 Medián: 2

Sind Sie mit der erzieherischen Wirkung und der Fähigkeit der Schule, problematisches Verhalten der Schüler zu lösen, zufrieden?



Hodnota	Procent	Odpovědi
mit Sicherheit ja	0 %	0
eher ja	67 %	2
eher nein	0 %	0
mit Sicherheit nein	0 %	0
kann ich nicht beurteilen	33 %	1

Celkový počet odpovědí: 3 Průměr: 3,0 Medián: 2

Jste obecně spokojeni s kvalitou výuky?



Hodnota	Procent	Odpovědí
■ rozhodně ano	5 %	2
■ spíše ano	78 %	29
■ spíše ne	5 %	2
■ rozhodně ne	5 %	2
■ nedovedu posoudit	5 %	2

Celkový počet odpovědí: 37

Průměr: 2,3

Medián: 2

Sind Sie allgemein mit der Unterrichtsqualität zufrieden?



Hodnota	Procent	Odpovědí
■ mit Sicherheit ja	0 %	0
■ eher ja	100 %	3
■ eher nein	0 %	0
■ mit Sicherheit nein	0 %	0
■ kann ich nicht beurteilen	0 %	0

Celkový počet odpovědí: 3

Průměr: 2,0

Medián: 2

Myslíte si, že se Vaše dítě cítí mezi svými spolužáky dobře?
(má ve škole kamarády)



- rozhodně ano: 50%
- spíše ano: 44%
- spíše ne: 6%
- rozhodně ne: 0%
- nedovedu posoudit: 0%

Hodnota	Procent	Odpovědi
■ rozhodně ano	50 %	16
■ spíše ano	44 %	14
■ spíše ne	6 %	2
■ rozhodně ne	0 %	0
■ nedovedu posoudit	0 %	0

Celkový počet odpovědí: 32 Průměr: 1,6 Medián: 2

Denken Sie, dass sich Ihr Kind in der Klassengemeinschaft
wohl fühlt? (Hat es Freunde in der Schule?)



- mit Sicherheit ja: 50%
- eher ja: 50%
- eher nein: 0%
- mit Sicherheit nein: 0%
- kann ich nicht beurteilen: 0%

Hodnota	Procent	Odpovědi
■ mit Sicherheit ja	50 %	2
■ eher ja	50 %	2
■ eher nein	0 %	0
■ mit Sicherheit nein	0 %	0
■ kann ich nicht beurteilen	0 %	0

Celkový počet odpovědí: 4 Průměr: 1,5 Medián: 2

Jste spokojen/a s kolektivem, v němž se Vaše dítě pohybuje?



■ rozhodně ano: 50%
■ spíše ano: 41%
■ spíše ne: 6%
■ rozhodně ne: 0%
■ nedovedu posoudit: 3%

Hodnota	Procent	Odpovědí
■ rozhodně ano	50 %	16
■ spíše ano	41 %	13
■ spíše ne	6 %	2
■ rozhodně ne	0 %	0
■ nedovedu posoudit	3 %	1

Celkový počet odpovědí: 32 Průměr: 1,7 Medián: 2

Sind Sie mit der Klassengemeinschaft zufrieden, in dem sich Ihr Kind bewegt?



■ mit Sicherheit ja: 50%
■ eher ja: 25%
■ eher nein: 25%
■ mit Sicherheit nein: 0%
■ kann ich nicht beurteilen: 0%

Hodnota	Procent	Odpovědí
■ mit Sicherheit ja	50 %	2
■ eher ja	25 %	1
■ eher nein	25 %	1
■ mit Sicherheit nein	0 %	0
■ kann ich nicht beurteilen	0 %	0

Celkový počet odpovědí: 4 Průměr: 1,8 Medián: 2

Myslíte si, že má Vaše dítě převážně dobré vztahy se svými učiteli?



Hodnota	Procent	Odpovědi
rozhodně ano	27 %	8
spíše ano	70 %	21
spíše ne	0 %	0
rozhodně ne	0 %	0
nedovedu posoudit	3 %	1

Celkový počet odpovědí: 30 Průměr: 1,8 Medián: 2

Denken Sie, dass Ihr Kind überwiegend gute Beziehungen mit seinen LehrerInnen hat?



Hodnota	Procent	Odpovědi
mit Sicherheit ja	25 %	1
eher ja	75 %	3
eher nein	0 %	0
mit Sicherheit nein	0 %	0
kann ich nicht beurteilen	0 %	0

Celkový počet odpovědí: 4 Průměr: 1,8 Medián: 2

Přáli byste si, aby se něco změnilo na vztazích mezi žáky, jednání učitelů s žáky nebo celkové atmosféře?



Hodnota	Procent	Odpovědi
■ rozhodně ano	13 %	4
■ spíše ano	20 %	6
■ spíše ne	33 %	10
■ rozhodně ne	13 %	4
■ nedovedu posoudit	20 %	6

Celkový počet odpovědí: 30 Průměr: 3,1 Medián: 3

Wünschen Sie sich, dass sich etwas an den Beziehungen zwischen den Schülern, den Lehrerinnen und Schülern oder an der ganzen Atmosphäre ändert?



Hodnota	Procent	Odpovědi
■ mit Sicherheit ja	25 %	1
■ eher ja	0 %	0
■ eher nein	25 %	1
■ mit Sicherheit nein	0 %	0
■ kann ich nicht beurteilen	50 %	2

Celkový počet odpovědí: 4 Průměr: 3,5 Medián: 4


Jsou pro Vás informace o Vašich dětech a dění ve škole snadno dostupné? (Přehlednost webu, newslettery, atd.)



Hodnota	Procent	Odpovědí
rozhodně ano	37 %	11
spíše ano	53 %	16
spíše ne	10 %	3
rozhodně ne	0 %	0
nedovedu posoudit	0 %	0

Celkový počet odpovědí: 30 Průměr: 1,7 Medián: 2

Sind für Sie Informationen über Ihre Kinder und Geschehen in der Schule einfach zugänglich?



Hodnota	Procent	Odpovědí
mit Sicherheit ja	33 %	1
eher ja	67 %	2
eher nein	0 %	0
mit Sicherheit nein	0 %	0
kann ich nicht beurteilen	0 %	0

Celkový počet odpovědí: 3 Průměr: 1,7 Medián: 2

Ředitelka školy – Z. Svobodová



■ Velmi spokojen(a): 42%
 ■ Spokojen(a): 38%
 ■ Ani spokojen(a), ani nespokojen(a): 12%
 ■ Nespokojen(a): 4%
 ■ Velmi nespokojen(a): 4%

Hodnota	Procent	Odpovědí
■ Velmi spokojen(a)	42 %	11
■ Spokojen(a)	38 %	10
■ Ani spokojen(a), ani nespokojen(a)	12 %	3
■ Nespokojen(a)	4 %	1
■ Velmi nespokojen(a)	4 %	1

Celkový počet odpovědí: 26 Průměr: 1,9 Medián: 2

Schulleiterin – Z. Svobodová



■ Velmi spokojen(a): 0%
 ■ Spokojen(a): 100%
 ■ Ani spokojen(a), ani nespokojen(a): 0%
 ■ Nespokojen(a): 0%
 ■ Velmi nespokojen(a): 0%

Hodnota	Procent	Odpovědí
■ Velmi spokojen(a)	0 %	0
■ Spokojen(a)	100 %	3
■ Ani spokojen(a), ani nespokojen(a)	0 %	0
■ Nespokojen(a)	0 %	0
■ Velmi nespokojen(a)	0 %	0

Celkový počet odpovědí: 3 Průměr: 2,0 Medián: 2

Zástupkyně ředitelky – M. Dvořáková

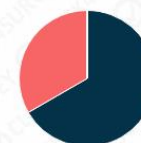


■ Velmi spokojen(a): 68%
 ■ Spokojen(a): 27%
 ■ Ani spokojen(a), ani nespokojen(a): 5%
 ■ Nespokojen(a): 0%
 ■ Velmi nespokojen(a): 0%

Hodnota	Procent	Odpovědí
■ Velmi spokojen(a)	68 %	15
■ Spokojen(a)	27 %	6
■ Ani spokojen(a), ani nespokojen(a)	5 %	1
■ Nespokojen(a)	0 %	0
■ Velmi nespokojen(a)	0 %	0

Celkový počet odpovědí: 22 Průměr: 1,4 Medián: 1

Stellvertretende Schulleiterin – M. Dvořáková



■ Velmi spokojen(a): 67%
 ■ Spokojen(a): 33%
 ■ Ani spokojen(a), ani nespokojen(a): 0%
 ■ Nespokojen(a): 0%
 ■ Velmi nespokojen(a): 0%

Hodnota	Procent	Odpovědí
■ Velmi spokojen(a)	67 %	2
■ Spokojen(a)	33 %	1
■ Ani spokojen(a), ani nespokojen(a)	0 %	0
■ Nespokojen(a)	0 %	0
■ Velmi nespokojen(a)	0 %	0

Celkový počet odpovědí: 3 Průměr: 1,3 Medián: 1

Třídní učitel / učitelka



■ Velmi spokojen(a): 58%
 ■ Spokojen(a): 23%
 ■ Ani spokojen(a), ani nespokojen(a): 8%
 ■ Nespokojen(a): 8%
 ■ Velmi nespokojen(a): 4%

Hodnota	Procent	Odpovědi
■ Velmi spokojen(a)	58 %	15
■ Spokojen(a)	23 %	6
■ Ani spokojen(a), ani nespokojen(a)	8 %	2
■ Nespokojen(a)	8 %	2
■ Velmi nespokojen(a)	4 %	1

Celkový počet odpovědí: 26 Průměr: 1,8 Medián: 1

Klassenlehrer/innen



■ Velmi spokojen(a): 33%
 ■ Spokojen(a): 33%
 ■ Ani spokojen(a), ani nespokojen(a): 33%
 ■ Nespokojen(a): 0%
 ■ Velmi nespokojen(a): 0%

Hodnota	Procent	Odpovědi
■ Velmi spokojen(a)	33 %	1
■ Spokojen(a)	33 %	1
■ Ani spokojen(a), ani nespokojen(a)	33 %	1
■ Nespokojen(a)	0 %	0
■ Velmi nespokojen(a)	0 %	0

Celkový počet odpovědí: 3 Průměr: 2,0 Medián: 2

Ostani učitelé



■ Velmi spokojen(a): 23%
 ■ Spokojen(a): 65%
 ■ Ani spokojen(a), ani nespokojen(a): 12%
 ■ Nespokojen(a): 0%
 ■ Velmi nespokojen(a): 0%

Hodnota	Procent	Odpovědi
■ Velmi spokojen(a)	23 %	6
■ Spokojen(a)	65 %	17
■ Ani spokojen(a), ani nespokojen(a)	12 %	3
■ Nespokojen(a)	0 %	0
■ Velmi nespokojen(a)	0 %	0

Celkový počet odpovědí: 26 Průměr: 1,9 Medián: 2

Andere Lehrkräfte

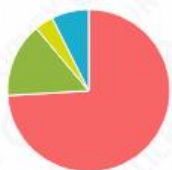


■ Velmi spokojen(a): 0%
 ■ Spokojen(a): 100%
 ■ Ani spokojen(a), ani nespokojen(a): 0%
 ■ Nespokojen(a): 0%
 ■ Velmi nespokojen(a): 0%

Hodnota	Procent	Odpovědi
■ Velmi spokojen(a)	0 %	0
■ Spokojen(a)	100 %	3
■ Ani spokojen(a), ani nespokojen(a)	0 %	0
■ Nespokojen(a)	0 %	0
■ Velmi nespokojen(a)	0 %	0

Celkový počet odpovědí: 3 Průměr: 2,0 Medián: 2

Jak jste spokojeni se zázemím pro žáky v prostorách školy?
(kuchyňka a prostory pro sezení, terasa, lavičky, atd.)



■ rozhodně ano: 0%
■ spíše ano: 74%
■ spíše ne: 15%
■ rozhodně ne: 4%
■ nedovedu posoudit: 7%

Hodnota	Procent	Odpovědí
■ rozhodně ano	0 %	0
■ spíše ano	74 %	20
■ spíše ne	15 %	4
■ rozhodně ne	4 %	1
■ nedovedu posoudit	7 %	2

Celkový počet odpovědí: 27

Průměr: 2,4

Medián: 2

Wie sind Sie mit den Gebäuden und der Ausstattung für
Schüler in den Räumen der Schule zufrieden? (Die Küche,
der Räume zum Sitzen, die Terasse, Bänke etc.)



■ mit Sicherheit ja: 0%
■ eher ja: 33%
■ eher nein: 33%
■ mit Sicherheit nein: 33%
■ kann ich nicht beurteilen: 0%

Hodnota	Procent	Odpovědí
■ mit Sicherheit ja	0 %	0
■ eher ja	33 %	1
■ eher nein	33 %	1
■ mit Sicherheit nein	33 %	1
■ kann ich nicht beurteilen	0 %	0

Celkový počet odpovědí: 3

Průměr: 3,0

Medián: 3

Jak jste spokojeni s vybavením školy?



- rozhodně ano: 4%
- spíše ano: 63%
- spíše ne: 30%
- rozhodně ne: 4%
- nedovedu posoudit: 0%

Hodnota	Procent	Odpovědí
■ rozhodně ano	4 %	1
■ spíše ano	63 %	17
■ spíše ne	30 %	8
■ rozhodně ne	4 %	1
■ nedovedu posoudit	0 %	0

Celkový počet odpovědí: 27

Průměr: 2,3

Medián: 2

Wie sind Sie mit der Ausstattung der Schule zufrieden?



- mit Sicherheit ja: 0%
- eher ja: 33%
- eher nein: 67%
- mit Sicherheit nein: 0%
- kann ich nicht beurteilen: 0%

Hodnota	Procent	Odpovědí
■ mit Sicherheit ja	0 %	0
■ eher ja	33 %	1
■ eher nein	67 %	2
■ mit Sicherheit nein	0 %	0
■ kann ich nicht beurteilen	0 %	0

Celkový počet odpovědí: 3

Průměr: 2,7

Medián: 3

Jste spokojeni se směřováním školy, cíli školy?



- rozhodně ano: 23%
- spíše ano: 62%
- spíše ne: 0%
- rozhodně ne: 8%
- nedovedu posoudit: 8%

Hodnota	Procent	Odpovědí
■ rozhodně ano	23 %	6
■ spíše ano	62 %	16
■ spíše ne	0 %	0
■ rozhodně ne	8 %	2
■ nedovedu posoudit	8 %	2

Celkový počet odpovědí: 26 Průměr: 2,2 Medián: 2

Sind Sie zufrieden mit den Zielen der Schule?



- mit Sicherheit ja: 33%
- eher ja: 33%
- eher nein: 0%
- mit Sicherheit nein: 0%
- kann ich nicht beurteilen: 33%

Hodnota	Procent	Odpovědí
■ mit Sicherheit ja	33 %	1
■ eher ja	33 %	1
■ eher nein	0 %	0
■ mit Sicherheit nein	0 %	0
■ kann ich nicht beurteilen	33 %	1

Celkový počet odpovědí: 3 Průměr: 2,7 Medián: 2

Jste spokojeni s nabídkou kroužků, školního klubu a volnočasových aktivit?




Hodnota	Procent	Odpovědí
rozhodně ano	41 %	9
spíše ano	32 %	7
spíše ne	5 %	1
rozhodně ne	0 %	0
nedovedu posoudit	23 %	5

Celkový počet odpovědí: 22

Průměr: 2,3

Medián: 2

Sind Sie mit dem Angebot an AGs, Schulclub und Freizeitsaktivitäten zufrieden?



Hodnota	Procent	Odpovědí
mit Sicherheit ja	25 %	1
eher ja	50 %	2
eher nein	25 %	1
mit Sicherheit nein	0 %	0
kann ich nicht beurteilen	0 %	0

Celkový počet odpovědí: 4

Průměr: 2,0

Medián: 2

Jste spokojeni s nabídkou akcí s účastí rodičů? (zahraní slavnost, čarodějnice, prezentace projektového týdne atd.)



Hodnota	Procent	Odpovědi
rozhodně ano	45 %	10
spíše ano	50 %	11
spíše ne	0 %	0
rozhodně ne	0 %	0
nedovedu posoudit	5 %	1

Celkový počet odpovědí: 22 Průměr: 1,7 Medián: 2

Sind Sie zufrieden mit dem Angebot an Aktivitäten mit der Beteiligung von den Eltern? (Gartenfest, Hexenverbrennen, Präsentation der Projektwoche usw.)



Hodnota	Procent	Odpovědi
mit Sicherheit ja	0 %	0
eher ja	75 %	3
eher nein	0 %	0
mit Sicherheit nein	0 %	0
kann ich nicht beurteilen	25 %	1

Celkový počet odpovědí: 4 Průměr: 2,8 Medián: 2

Máte zájem, aby se Vaše dítě účastnilo zahraničních výjezdů a výměnných pobytů?



■ rozhodně ano: 78%
■ spíše ano: 17%
■ spíše ne: 4%
■ rozhodně ne: 0%
■ nedovedu posoudit: 0%

Hodnota	Procent	Odpovědi
■ rozhodně ano	78 %	18
■ spíše ano	17 %	4
■ spíše ne	4 %	1
■ rozhodně ne	0 %	0
■ nedovedu posoudit	0 %	0

Celkový počet odpovědí: 23

Průměr: 1,3

Medián: 1

Haben Sie Interesse daran, dass Ihr Kind an ausländischen Ausflügen und Austauschprogrammen teilnimmt?



■ mit Sicherheit ja: 50%
■ eher ja: 50%
■ eher nein: 0%
■ mit Sicherheit nein: 0%
■ kann ich nicht beurteilen: 0%

Hodnota	Procent	Odpovědi
■ mit Sicherheit ja	50 %	2
■ eher ja	50 %	2
■ eher nein	0 %	0
■ mit Sicherheit nein	0 %	0
■ kann ich nicht beurteilen	0 %	0

Celkový počet odpovědí: 4

Průměr: 1,5

Medián: 2

Co nejvíce rodiče na GTM oceňují

- ☞ **Klima školy, individuální přístup, zajímavé mimoškolní aktivity**
- ☞ **Kvalitní výuka cizích jazyků (nj,aj): rodilí mluvčí, jazykové zkoušky, výměnné pobyty, dvojjazyčnost**
- ☞ **Příprava na VŠ**
- ☞ **Projekty a akce**
- ☞ **Komunikaci rodiče-žáci-učitelé**

Co konkrétně zaznělo...

- ☞ *„výborná jazyková průprava, hezké milé prostředí, individuální přístup k žákům“*
- ☞ *„tvořivost, transparentnost, vstřícnost, velice příjemný pedagogický sbor“*
- ☞ *„nejlepší vzdělání v NJ na pravém břehu Vltavy, výměny, škola prostě žije a „nezatuchla“ v minulém století.“*
- ☞ *„oceňuji velmi nebyrokratický, vlídný, lidský, rozumný přístup vedení a převážné většiny učitelského sboru.“*
- ☞ *„dítě šlo na gymnázium bez znalosti NJ a velmi mě překvapila úroveň a rychlost vzdělání se schopností se domluvit“*

Podněty

☞ Některé podněty se stále opakují:

☞ *Tělocvična*

☞ *Jídelna*

☞ *Laboratoř*

Bohužel, nic z toho na GTM mít nebudeme, není možné na pozemku ani nic dalšího přistavovat či rozšiřovat.

Od školního roku 18/19 můžeme využívat chemickou laboratoř na Gymnáziu Litoměřická a podpořili jsme i jejich snahu získat fyzikální laboratoř, tudíž věříme, že i k té se dostaneme. Jídelna na Litoměřické je zrekonstruovaná, věříme, že jídlo bude lepší.

Podněty

☞ Některé podněty si odporují:

- ☞ *System výměnných pobytů je pro někoho skvělý, pro někoho by měl být změněn*
- ☞ *Úroveň výuky německého jazyka je špatná X úroveň výuky německého jazyka je na vysoké úrovni – tento rozpor se opakuje každoročně*
- ☞ *Obdobný rozpor u výuky matematiky*
- ☞ *Mnoho domácích úkolů X málo domácích úkolů*
- ☞ *Obdobně se liší i názory na řadu vyučujících*

Je jasné, že nelze uspokojit úplně každého, věříme, že i tak se podaří rozvíjet školu tím směrem, který bude vyhovovat většině rodičů, žáků i učitelů.

Nejdůležitější podněty

Podněty	Naše vyjádření, návrhy, možnosti...
Úroveň německého jazyka	<ul style="list-style-type: none">• Máme pět partnerských škol a možnost do sekundy do sexty každoročně vycestovat,• Zapojujeme se pravidelně do německy zaměřených akcí – divadla, besedy, návštěvy odborníků, rakouský ples• Realizujeme pravidelné porady německých vyučujících a hodnotíme výuku• Druhým rokem realizujeme tandemovou výuku čj-nj v chemii a přírodopisu• Používáme a zkvalitňujeme metodu CLIL, využíváme interaktivní tabule, doplňkové materiály....• Kontrolujeme kvalitu výuky i úspěšností u zkoušek a maturity• Od roku 18/19 dva nové předměty v NJ – ZAD a KPZ• Uvědomujeme si, že je obtížné nalézt rodilé mluvčí, kteří by mohli učit předměty v nj – děláme, co můžeme...
Vzájemné vztahy učitel-žák, klima školy, přístup některých učitelů	<ul style="list-style-type: none">• Pokračujeme ve zpětné vazbě od žáků• Získali jsme finance na školní psycholožku a rozšířili naše školní poradenské pracoviště o paní Terezu Uhlíkovou
Časté suplování	<ul style="list-style-type: none">• Často způsobeno oceňovanými projekty a výměnami• Pokud to jde, supluje odborně – tj. učitel učí ve třídě svůj předmět

Další podněty

Podněty	Naše vyjádření, návrhy, možnosti...
Chybí laboratoř	<ul style="list-style-type: none">• Můžeme využívat na Gymnáziu Litoměřická ☺
Upozadnění aj	<ul style="list-style-type: none">• Na naší škole je jazyk č.1 němčina, angličtinu máme také na vysoké úrovni, ale je skutečně až na druhém místě
Více rodilých mluvčích	<ul style="list-style-type: none">• V tuto chvíli máme kvalitní učitele. Snažíme se nyní požádat o finance na další dobrovolníky (rodilé mluvčí) , kteří by vypomohli s výukou, vnitřním dělením apod.
Nedůslednost pedagogů	<ul style="list-style-type: none">• Snažíme se na sobě pracovat, věříme, že se stále zlepšujeme (nejen v důslednosti)
Chemie, která není	<ul style="list-style-type: none">• Chemie ve škole je.
Větší nabídku seminářů	<ul style="list-style-type: none">• Obtížné při naší velikosti, budeme diskutovat se studenty, snad najdeme řešení

Co ještě...?

Vašimi podněty (i méně často zmiňovanými) se zabýváme a budeme zabývat.

Jsme rádi, že je letošní účast o něco vyšší než v loňském roce, ale přáli bychom si, aby se zúčastnila alespoň nadpoloviční většina.....

Děkujeme také za Vaše podněty zasílané v průběhu školního roku mailem.

I když nemůžeme vyhovět všem názorům, podnětům a přáním, snažíme se, aby byli s naší školou spokojeni žáci, rodiče i učitelé 😊.

Prosba

Prosím o maximální konkrétnost u zpětné vazby, jinak si s tím opravdu nevím pořádně rady...

Například: *někdo by si přál, aby rozhodnutí jednoho učitele nebylo negováno jiným učitelem* – já vůbec netuším, co to bylo za rozhodnutí, v jakém kontextu, kdo ho udělal a kdo ho negoval. Nemohu tudíž toto přání naplnit. Nemám možnost to s kolegy probrat. Mnohem jednodušší by bylo napsat to přesně tak, jak to vnímáte, pak bych to mohla skutečně řešit. Informace mám u sebe jenom já a nemá k nim nikdo přístup. Netřeba se obávat zneužití nebo nějaké odrazu na děti.

Prostě to příště napište tak, jak to z Vašeho úhlu pohledu bylo.

Děkuji za spolupráci

Z. Svobodová

Děkujeme Vám za Váš čas, který jste věnovali vyplnění dotazníku.

Váš názor je pro nás velice důležitý.

Věříme, že i nadále budete mít chuť a ochotu s námi touto formou spolupracovat.

Tým GTM

